

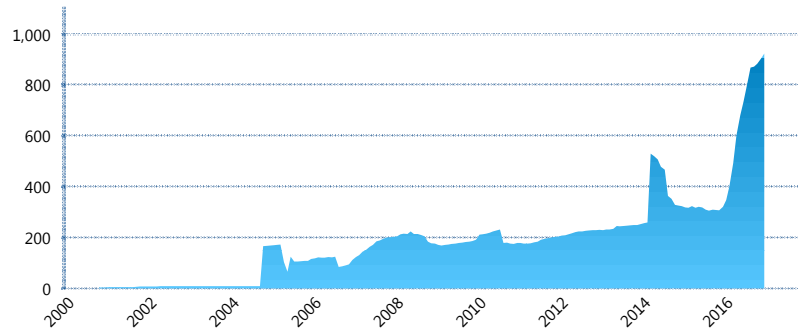
### I. INFORMACIÓN FINANCIERA

#### I) Detalles del Fondo

Detalles del Fondo	
Razón Social	Fondo Profuturo CP, S.A de C.V, Siefore
Inicio de Operaciones	03/11/2000
Tipo de Fondo	Aportación voluntaria
Clave Bolsa	PROF-CP
Activos Administrados *	924
ISIN	MX54PR3W0027
Comisión Anual	1.25%
Administrador	Profuturo G.N.P., S.A. de C.V., Afore
Director General	Lic. Arturo García Rodríguez
Presidente del Consejo	Alberto Baillères González

#### Activos Administrados \*

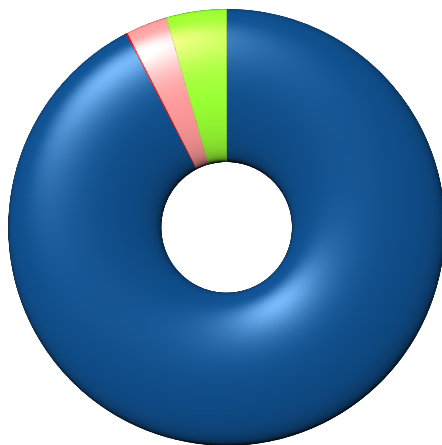
\$924



\*Cifras en millones de pesos

Contiene el efecto de fusiones, cortes transversales y transferencias por edad. Para mayor información consultar: <http://www.consar.gob.mx/gobmx/Aplicativo/Factsheets/EC/ECSAR.pdf>

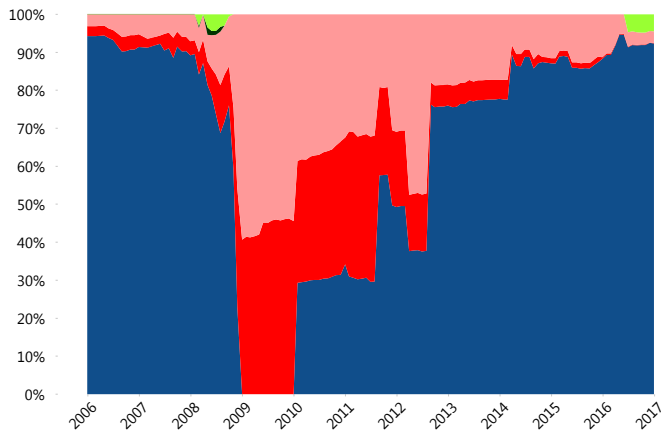
#### II) Inversiones



Deuda Gubernamental	92.37%
Deuda Internacional	0.14%
Deuda Nacional	3.04%
Renta Variable Nacional	4.45%

Tipo de Instrumento		Profuturo (SIAV)	Sistema Adicional...
Renta Variable Nacional	Renta Variable Nacional	4.45%	3.17%
	<b>Total</b>	<b>4.45%</b>	<b>3.17%</b>
Renta Variable Internacional	Renta Variable Internacional	0.00%	9.50%
	<b>Total</b>	<b>0.00%</b>	<b>9.50%</b>
Mercancías	Mercancías	0.00%	0.02%
	<b>Total</b>	<b>0.00%</b>	<b>0.02%</b>
FIBRAS	FIBRAS	0.00%	1.21%
	<b>Total</b>	<b>0.00%</b>	<b>1.21%</b>
Estructurado	Estructurados	0.00%	0.05%
	<b>Total</b>	<b>0.00%</b>	<b>0.05%</b>
Deuda Nacional	Alimentos	0.34%	0.28%
	Automotriz	0.00%	0.11%
	Banca de Desarrollo	1.19%	1.83%
	Bancario	0.28%	1.34%
	Bebidas	0.00%	0.03%
	Cemento	0.00%	0.01%
	Centros Comerciales	0.00%	0.00%
	Consumo	0.60%	0.25%
	Empresas Productivas del Estado	0.02%	3.28%
	Estados	0.00%	1.89%
	Europeos	0.00%	0.89%
	Grupos Industriales	0.60%	0.08%
	Infraestructura	0.00%	1.82%
	Otros	0.00%	0.53%
	Papel	0.00%	0.01%
	Serv. Financieros	0.00%	0.06%
	Telecom	0.00%	0.32%
	Transporte	0.00%	0.01%
	Vivienda	0.02%	2.12%
	<b>Total</b>	<b>3.04%</b>	<b>14.84%</b>
Deuda Internacional	Deuda Internacional	0.14%	0.01%
	<b>Total</b>	<b>0.14%</b>	<b>0.01%</b>
Deuda Gubernamental	BONDES	3.41%	17.34%
	BONOS	0.00%	16.70%
	BPA182	11.32%	0.54%
	BPAS	0.00%	0.65%
	BPAT	0.00%	1.51%
	CBIC	0.00%	0.13%
	CETES	20.49%	10.92%
	REPORTO	0.00%	2.51%
	UDIBONO	57.15%	20.76%
	UMS	0.00%	0.14%
<b>Total</b>	<b>92.37%</b>	<b>71.20%</b>	
<b>Total</b>	<b>100.00%</b>	<b>100.00%</b>	

#### Evolución de Inversiones



Deuda Gubernamental	Renta Variable Nacional
Deuda Internacional	
Deuda Nacional	
Renta Variable Internacional	

\*\*Considera las inversiones de todo el grupo de SIEFORES Adicionales  
Cifras al cierre de diciembre de 2016

### III) Desempeño

#### Rendimiento Bolsa

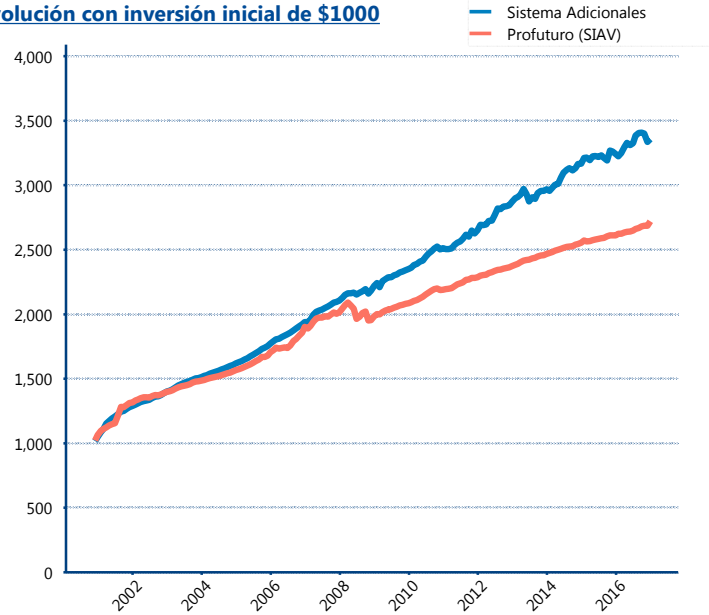
Tipo	Profuturo (SIAV)	Sistema Adicionales
1 año	4.24%	3.81%
2 años	3.22%	3.04%
3 años	3.32%	4.22%
5 años	3.52%	4.81%

#### Indicador de Rendimiento Neto

N/A

Promedio Simple	%
Promedio Ponderado	0.00 %

#### Evolución con inversión inicial de \$1000



Construido con el precio de la Siefore registrado en la Bolsa Mexicana de Valores

### IV) Medidas de sensibilidad y riesgos

#### Evolución del Plazo Promedio Ponderado

